



LÍNEA RETRÁCTIL DE CINTA

Modelo : H/RWSA-M* 11ft



*M
(Incluye Mosquetón)



Sistemas

Pruebas

RESISTENCIA ESTÁTICA

Gancho	2,268 kg (5,000lb)
Cinta	2,042 kg (4,500 lb)
Carga a compuerta de gancho	1,632 kg (3,600 lb)
Línea Retráctil	1,361 kg (3,000 lb)

RESISTENCIA AMBIENTAL - CORROSIÓN-

Línea Retráctil	96 Horas
-----------------	----------

RESISTENCIA DINÁMICA

	Masa	Longitud	Impacto
ANSI Z359.14-2021	141kg	<1.37m (Clase B)	Promedio 4kN(900 lbs) Punto Max.<8kN(1,800 lbs)
UNE:EN 360:2002	100kg	<2m	Fuerza de Frenado <6kN(1,350 lbs)

Descripción

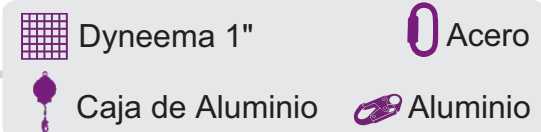
Equipo portátil del sistema contra caídas que provee una línea de seguridad de cinta Dynema 1" con amortiguador externo y gancho chico de Aluminio, que permite al usuario para desplazarse en un área determinada.

Al momento de un evento de caída la línea auto retráctil, activa el mecanismo automático de freno la cual detiene al trabajador.

Aplicaciones



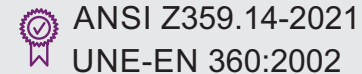
Materiales



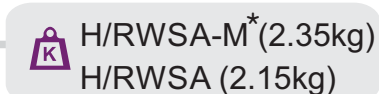
Medidas



Normatividad



Peso



FM687317

Producto probado en
Laboratorio acreditado por EMA
ISO/IEC 17025:2017
N° MM-0354-00/12

